

**Til at slå søm
i og samle
tømmerkonstruktioner**

**Til at slå søm i,
indstille høvle,
opsætte lofter
og lignende**

**Til at slå søm i
og trække
søm ud med**



Til at måle med



**Til at sikre
en ret
vinkel**




**Til at markere
målinger med**

A thick green square border frames the central text. The text is centered within the white space of the square.

**Til at trække
søm ud med**




Til at save med



**Til at holde
møtrikker
fast med**

A thick green square border frames the central text. The border is uniform in thickness and color, creating a clear boundary around the content.

**Til udstemning
og stikarbejde**



**Til at holde ting
på plads med**



**Til at sikre
at ting er
helt vandret**



**Til at lægge
sandpapir om**



**Til at brække
ned med**



**Til at skære
ting af med**



Til at file med



**Til at måle
eller tegne en
*ikke ret vinkel***

**Til at skrue
skrue med
stjerneker
i/ud med**

**Til at skrue
skrue med
lige kær
i/ud med**

Til at feje gulvet med

A thick green square border frames the central text. The border is uniform in thickness and color, creating a clear boundary for the content.

**Til at feje affald
op på**

A thick green square border frames the central text. The border is uniform in thickness and color, creating a clear boundary for the content.

**Til at hejse
loftplader
op med**



**Til at spænde
overfræseren
med**

A thick green square border frames the text. The text is centered within the white space of the square.

**Til at spænde
unbracoskruer
med**

**Til at save
udskæringer
i træ med
(rør, kontakter)**

**Til at bore
huller eller skrue
med uden
strømforsyning**



**Til at fræse
kanter
med**

**Til at afkorte
træ med eller
skære det af i
en vinkel**



**Til at hæfte
ting med**




**Til at pudse
større overflader
med**



**Til at slibe
helt ud i
hjørnerne
med**

**Til at rette
træ af og
høvle det**



**Til at save
træ med**

**Til at save
nøjagtigt
i træ med**

**Til at slibe
værktøj på**

**Til hurtigt
at slå søm i**

**Til fastgørelse
af gipsplader
på stål**

**Til fastgørelse
af gipsplader
på træ**


A thick green square border frames the central text. The border is uniform in thickness and color, creating a clear boundary around the content.

**Til at skrue
i spånplader
med**

**Til at blive
banket ind
i træ**



Til sømbeslag




**Til at bolte
ting sammen**



**Til at skrue
på en bolt**

A thick green square border frames the text. The border is uniform in thickness and color, surrounding the central text area.

**Til at bolte
brædder
sammen med**



**Til at sætte i
boremaskinen
og bore med**

**Til at sætte i
boremaskinen
og skrue skruer
med stjernekrø**

**Til at sætte i
boremaskinen
og skrue skruer
med lige kærvt**

**Til at sætte i
boremaskinen
og skrue skruer
med seks stjernet
kærv**


**Til at banke i
væggen for
at holde på
skruen**

A thick green square border frames the text. The text is centered within the white space of the square.

**Til at lægge
mellen bolthovede
og træ**

**Til at samle
møbler med
(mest i vinkel)**

**Til at samle
plader med
(i forlængelse)**

A thick green square border frames the central text. The border is uniform in thickness and color, creating a clear boundary around the content.

**Til at holde
fugepatroner**



**Til at tape
ting sammen
med**



**Til at låse sit
omklædningsskab
med**



**Til at holde
alle sine
bits samlet**



**Til at slibe
med**



**Til at lime
træ sammen
med**



**Til at hænge
låger op
med**



**Til at holde
to stykker
træ sammen
i ret vinkel**